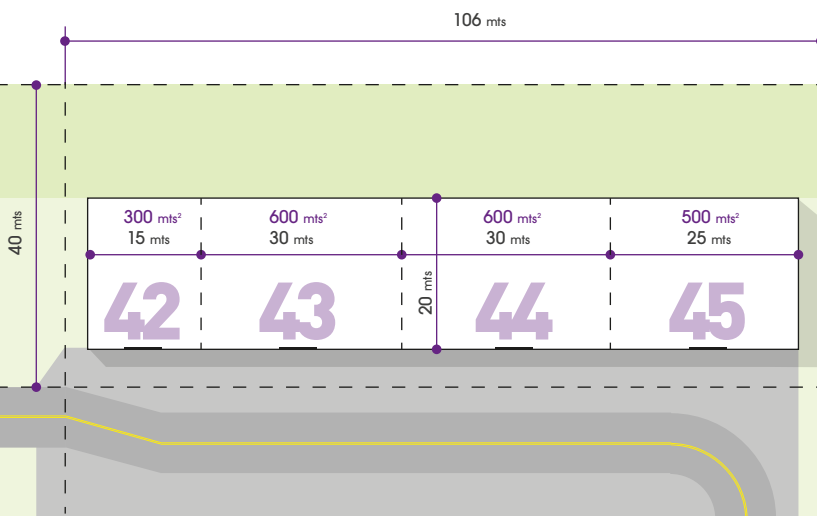


EN ALQUILER



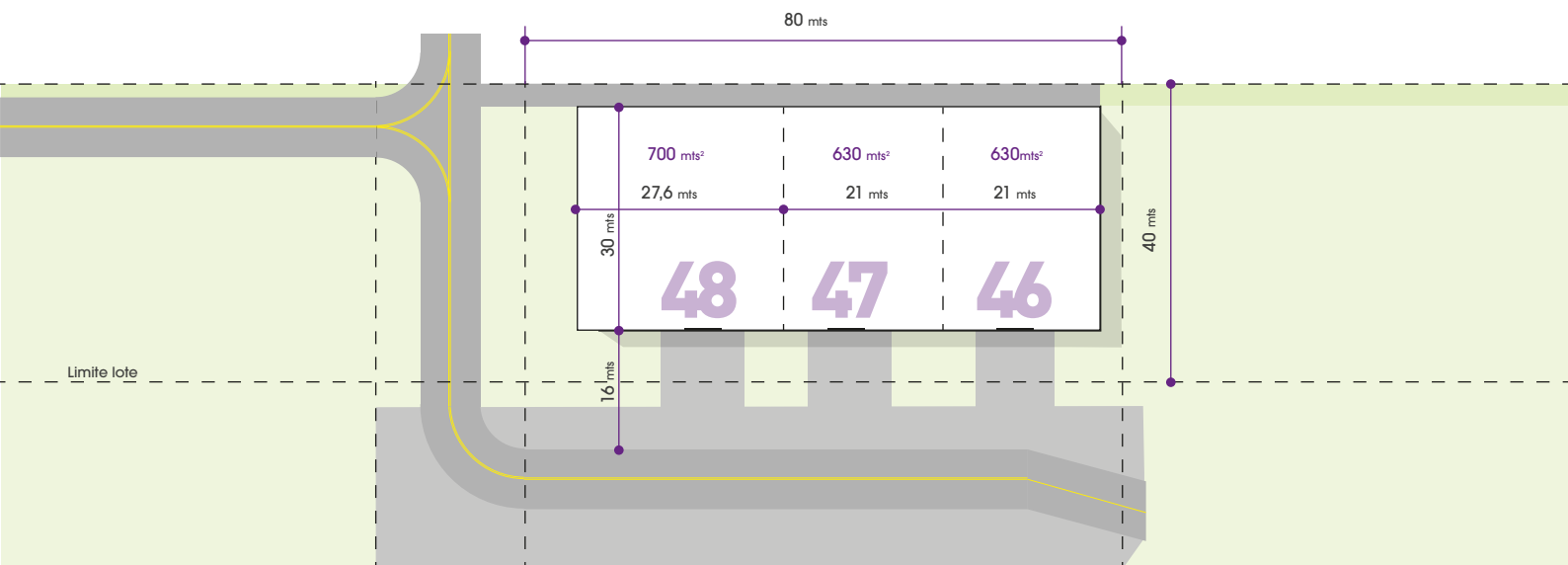
Medida Lote: 106 x 40 mts  
 Metros Cuadrados: 4240 mts<sup>2</sup>  
 Fos 0.6: 2544 mts<sup>2</sup>

Medida Nave Industrial: 100 x 20mts  
 Metros Cuadrados: 2000 mts<sup>2</sup>

### Naves disponibles

- ~~✗ 42 - 15 x 20 mts (300 mts<sup>2</sup>)~~
- ~~✗ 43 - 30 x 20 mts (600 mts<sup>2</sup>)~~
- ~~✗ 44 - 30 x 20 mts (600 mts<sup>2</sup>)~~
- ✓ 45 - 25 x 20 mts (500 mts<sup>2</sup>)

EN ALQUILER



Medida Lote: 80 x 40 mts  
 Metros Cuadrados: 3200 mts<sup>2</sup>  
 Fos 0.6: 1920 mts<sup>2</sup>

Medida Nave Industrial: 70 x 30 mts  
 Metros Cuadrados: 2100 mts<sup>2</sup>

Modulos Nave Industrial: 23,3 x 30 mts  
 Metros Cuadrados: 700 mts<sup>2</sup>

### Naves disponibles

- 46** - 21 x 30 mts (630 mts<sup>2</sup>)
- 47** - 21 x 30 mts (630 mts<sup>2</sup>)
- 48** - 27,6 x 30 mts (830 mts<sup>2</sup>)

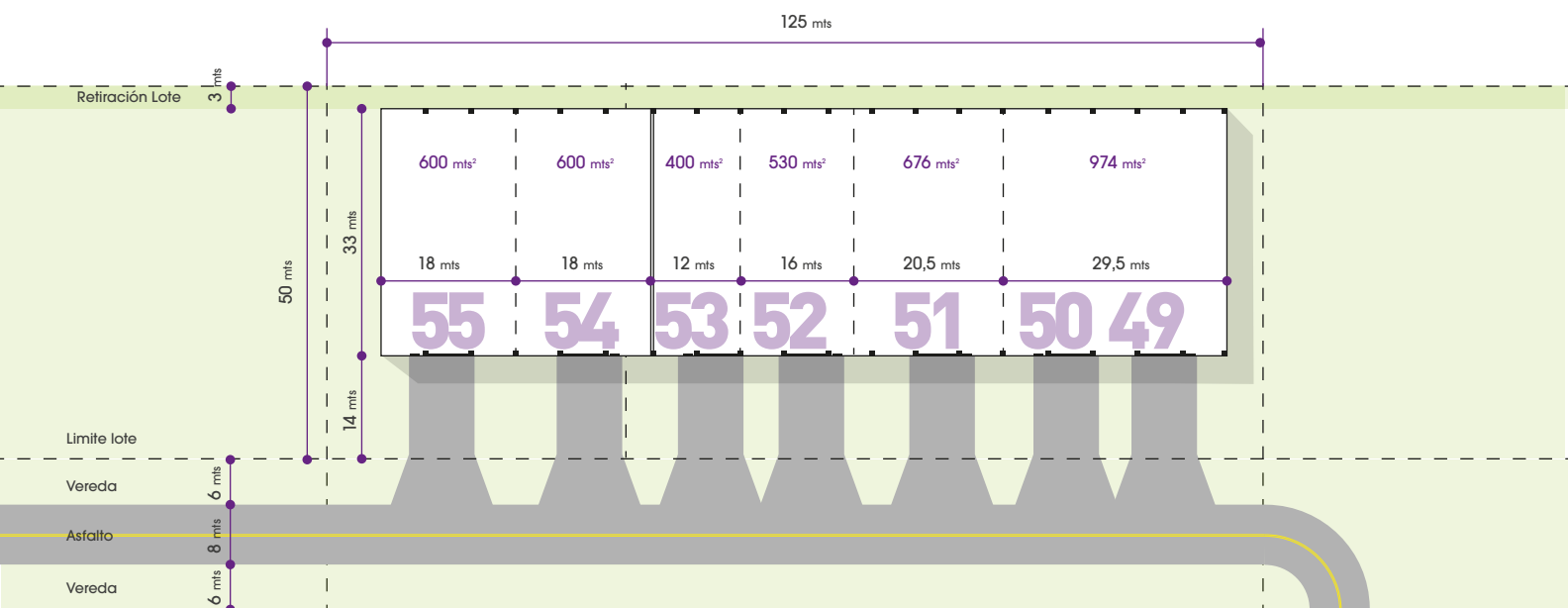
COMERCIALIZA  
**MAZZEI**  
 PROPIEDADES  
 4295-9565/66

NOVATERA

Perito Moreno 375 (1804) Canning, Ezeiza, Bs. As.  
 (5411) 5361.6100 www.canningindustrial.com.ar



EN ALQUILER



Medida Lote: 125 x 50 mts  
 Metros Cuadrados: 6250 mts<sup>2</sup>  
 Fos 0.6: 3750 mts<sup>2</sup>

Medida Nave Industrial: 113,6 x 33 mts  
 Metros Cuadrados: 3750 mts<sup>2</sup>

### Naves disponibles

- |   |  |
|---|--|
| ✓ 49-50 - 29,5 x 33 mts (974 mts <sup>2</sup> ) | Se pueden combinar                       |
| ✓ 51 - 20,5 x 33 mts (676 mts <sup>2</sup> )    | y generar una nave                       |
| ✓ 52 - 16 x 33 mts (530 mts <sup>2</sup> )      | de 33 x 66 mts ( 2178 mts <sup>2</sup> ) |
| ✗ 53 - 12 x 33 mts (400 mts <sup>2</sup> )      |  |
| ✗ 54 - 18 x 33 mts (600 mts <sup>2</sup> )      |  |
| ✗ 55 - 18 x 33 mts (600 mts <sup>2</sup> )      |  |

COMERCIALIZA  
**MAZZEI**  
 PROPIEDADES  
 4295-9565/66

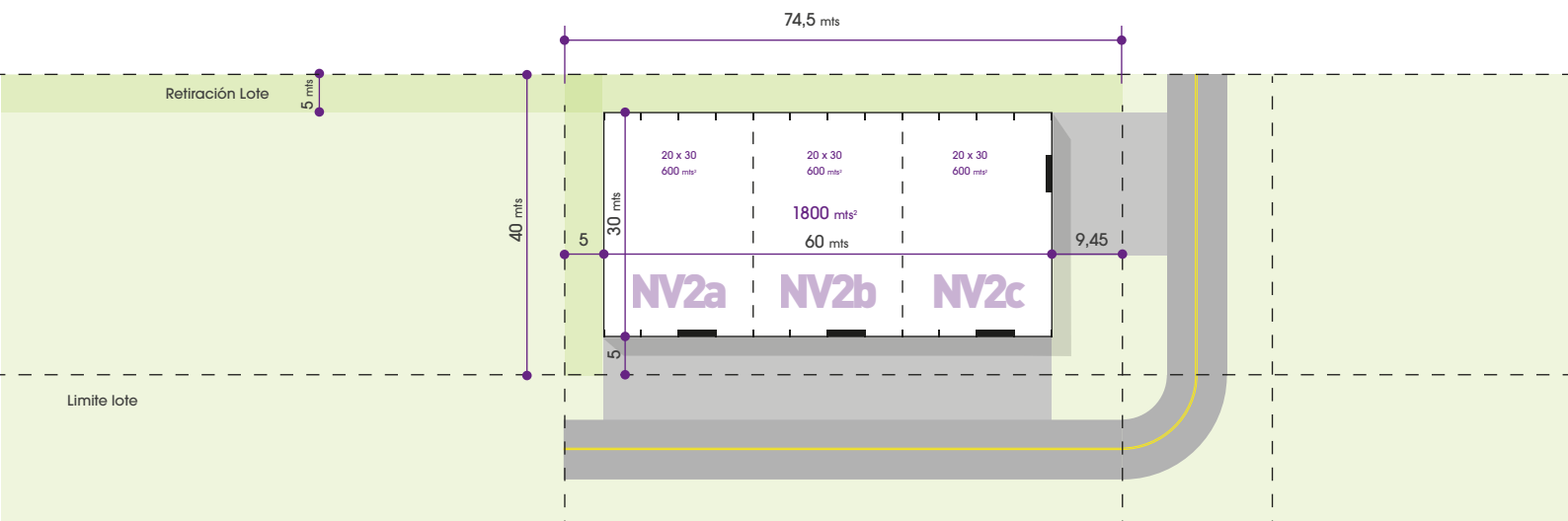
NOVATERA

Perito Moreno 375 (1804) Canning, Ezeiza, Bs. As.  
 (5411) 5361.6100 www.canningindustrial.com.ar

**Canning Industrial**  
 Parque Privado

**10 DIEZ**  
 AÑOS  
 CRECIENDO JUNTOS  
 2005 • 2015

EN CONSTRUCCIÓN  
DISPONIBLE NOVIEMBRE 2016



Medida Lote: 74,5 x 40 mts  
 Metros Cuadrados: 2980 mts<sup>2</sup>  
 Fos 0.6: 1788 mts<sup>2</sup>

Medida Nave Industrial: 60 x 30 mts  
 Metros Cuadrados: 1800 mts<sup>2</sup>

### Naves disponibles

- ✓ **NV2a** - 20 x 30 mts (600 mts<sup>2</sup>) Se pueden combinar
- ✓ **NV2b** - 20 x 30 mts (600 mts<sup>2</sup>) y generar una nave
- ✓ **NV2c** - 20 x 30 mts (600 mts<sup>2</sup>) de 30 x 60 mts (1800 mts<sup>2</sup>)

COMERCIALIZA  
**MAZZEI**  
 PROPIEDADES  
 4295-9565/66

NOVATERA

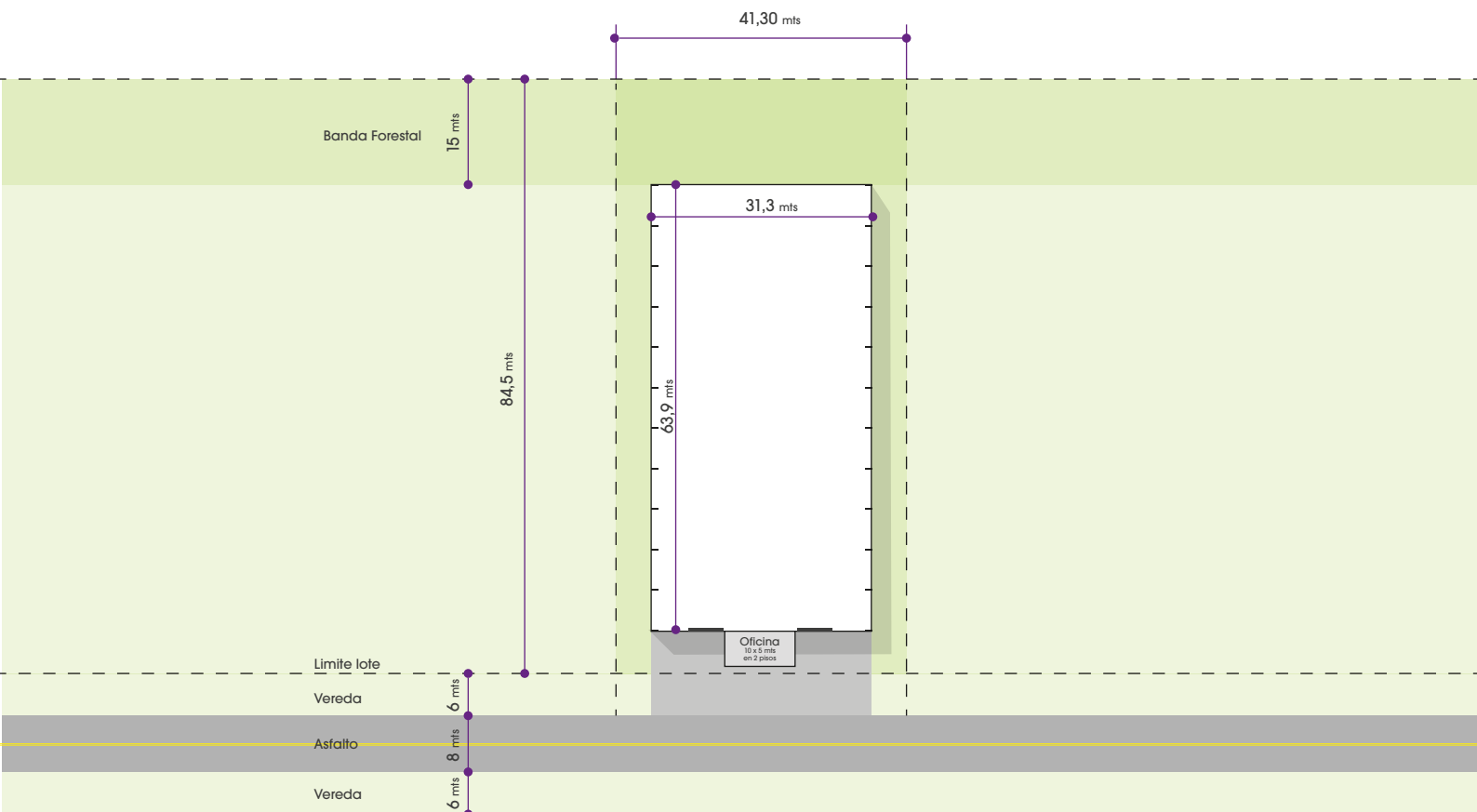
Perito Moreno 375 (1804) Canning, Ezeiza, Bs. As.  
 (5411) 5361.6100 www.canningindustrial.com.ar



Canning Industrial  
 Parque Privado

**10** DIEZ  
 AÑOS  
 CRECIENDO JUNTOS  
 2005 • 2015

EN CONSTRUCCIÓN  
DISPONIBLE DICIEMBRE 2016



Medida Lote: 84,5 x 41,3 mts  
 Metros Cuadrados: 3490 mts<sup>2</sup>  
 Fos 0.6: 2094 mts<sup>2</sup>

Medida Nave Industrial: 63,9 x 31,5 mts  
 Metros Cuadrados: 2000 mts<sup>2</sup>

Medida Oficina: 10 x 5 mts (en 2 plantas)  
 Metros Cuadrados: 100 mts<sup>2</sup>

COMERCIALIZA  
**MAZZEI**  
 PROPIEDADES  
 4295-9565/66

NOVATERA

Perito Moreno 375 (1804) Canning, Ezeiza, Bs. As.  
 (5411) 5361.6100 www.canningindustrial.com.ar

  
**Canning Industrial**  
 Parque Privado

**10** DIEZ  
 AÑOS  
 CRECIENDO JUNTOS  
 2005 • 2015